



artj
Escola Profissional
de Artes Performativas da Jobra

RELATÓRIO DE ACOMPANHAMENTO PÓS-FORMAÇÃO

Ciclo formativo
2016/2019

Atualizado e revisto em 11/05/2021



RELATÓRIO DE ACOMPANHAMENTO PÓS FORMAÇÃO

Alunos que frequentaram a ART'J Escola Profissional
de Artes Performativas da Jobra

Ciclo formativo
2016/2019

ART'J D'Arte Asas é uma iniciativa da Jobra Educação ART'J Escola profissional de Artes Performativas da Jobra que tem como missão apoiar os alunos no seu processo de integração no mercado de trabalho.

Pretende-se acompanhar os alunos ao longo do seu percurso escolar na JOBRA, mas também acompanhar o seu percurso pós JOBRA, no sentido de aferir que integração académica e/ou profissional teve lugar na vida dos ex-alunos, bem como se existem aspetos que possam ser ainda apoiados pela Escola.

Tendo presentes no trabalho a desenvolver estas motivações, esta tipologia assenta no desenvolvimento de diferentes atividades:

- Promoção ativa de contactos e protocolos de colaboração com potenciais locais para a realização de Formações em Contexto de Trabalho (FCT);
 - Promoção da captação e divulgação de ofertas de emprego/qualificação: captar ofertas de entidades empregadoras, instituições ligadas à área de emprego, organizações artísticas e/ou desportivas;
- Divulgação de ofertas de emprego em diferentes locais/sítios disponíveis à consulta pelos alunos;
 - Análise sistemática das necessidades de qualificação/informação dos alunos;
 - Realização de sessões de acompanhamento e aconselhamento aos alunos do 12º ano, no sentido de perceberem que alternativas existem para o seu percurso pós-secundário;
 - Realizar sessões com os alunos do 12º ano sobre temáticas de interesse na sua inserção laboral.
 - Acompanhar o percurso profissional dos alunos após inserção no ensino profissional e/ou no mercado de trabalho, de modo a obter indicadores sobre o seu percurso escolar e no mundo do trabalho.

No âmbito desta última iniciativa temos vindo a realizar esta monitorização com uma periodicidade de 30 dias, 6 meses e 16 meses após o término do ciclo de formação de cada aluno.

A presente análise refere-se à monitorização após 16 meses do término do ciclo de formação 2016/2019.

TAXA DE CONCLUSÃO: 87,50%

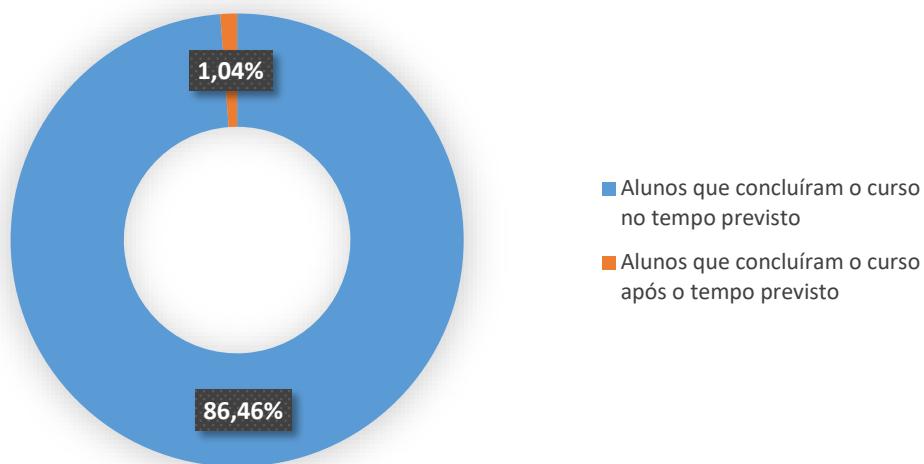


Gráfico 1 - Taxa de conclusão 2016/2019

TAXA DE COLOCAÇÃO: 96,4%

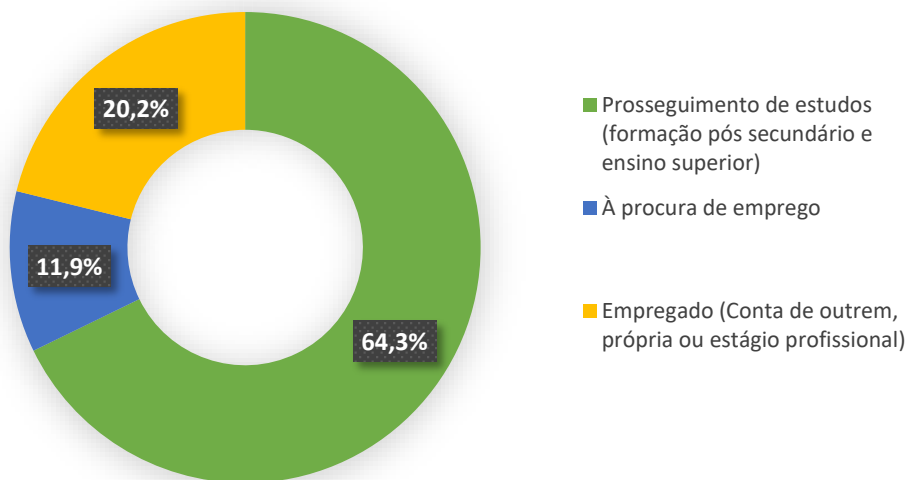


Gráfico 2- Taxa de Colocação 2016/2019

Foram contactados todos os alunos diplomados neste ano. Os contactos foram efetuados tendo por base um questionário sobre a situação dos alunos que concluíram a sua formação nos anos atrás referidos e as diretrizes do EQAVET.

Foram efetuados contactos com todos os alunos, na sequência de 3 contactos telefónicos, um contacto através de endereço eletrónico e um contacto via CTT.

No ciclo de formação 2016/2019 a taxa de conclusão dos cursos foi de 87,5%, sendo que 86,46% dos alunos concluíram o curso no tempo previsto e 1,04% concluiu o curso após o tempo previsto.

A taxa de colocação no mercado de trabalho é de 32,1% distribuídos da seguinte forma:

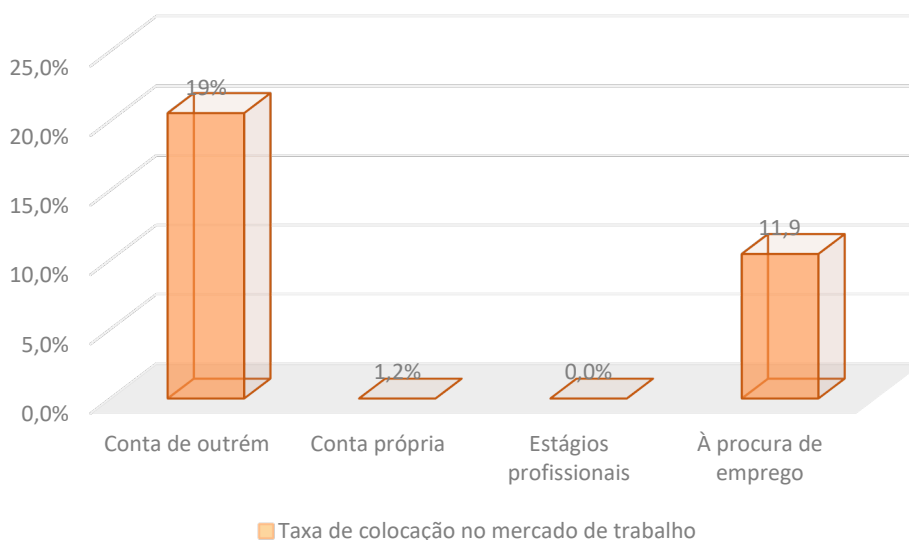


Gráfico 3 - Taxa de colocação no mercado de trabalho

Diferenciando nesta matéria os cursos profissionais que lecionamos para este número total contamos com 36,84% de taxa de empregabilidade do Curso Profissional Artes do Espetáculo e Interpretação, seguido pelo Curso Profissional Interprete de Dança Contemporânea que possui uma taxa de empregabilidade de 35,71%, o Curso Instrumentista de Jazz uma taxa de 33,33%, o Curso Profissional Instrumentista de Cordas e Tecla uma taxa de 25 % e o Curso Profissional Instrumentista de Sopro e Percussão tem uma taxa de 20%.

Neste ciclo 16/19 a taxa de prosseguimento de estudos é de 64,29%. Sendo que destes, 2,38% frequentam o nível pós-secundário e os restantes alunos frequentam o Ensino Superior. A destacar o facto de termos alguns alunos a frequentar o ensino superior em universidades fora de Portugal.



Relativamente à taxa de prosseguimento de estudos no Ensino Superior de cada Curso Profissional os valores são os que a seguir se apresentam:

Prosseguimento de estudos no Ensino Superior por Curso

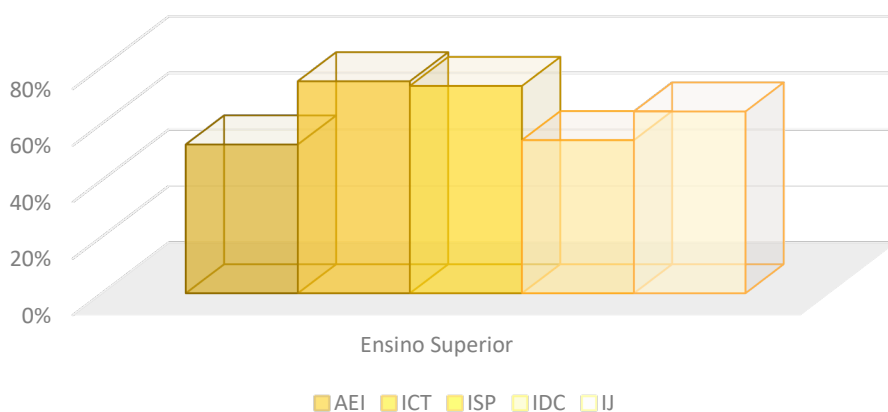


Gráfico 4 – Prosseguimento de Estudos no Ensino Superior por Curso

Neste ciclo de formação a taxa de alunos que prosseguiram estudos ou que entraram no mercado de trabalho foi de 96,4%.

A Taxa de diplomados em situação desconhecida é de 2,4%



CONSULTA AOS EMPREGADORES

Ciclo formativo
2016/2019

No âmbito do Quadro EQAVET – Quadro Europeu de Garantia de Qualidade para a Educação e a Formação Profissionais e no processo de obtenção do respetivo Selo de Qualidade relativamente ao ciclo de formação acima referido, foram efetuados contactos com os empregadores dos alunos que nos informaram que se encontravam empregados por conta de outrem.

Estes contactos foram efetuados através de telefone sendo que alguns foram infrutíferos dado que as empresas e serviços se encontram encerrados devido ao estado de emergência e calamidade em que se encontra o país por causa da pandemia.

Ainda assim, conseguimos obter uma taxa de 25% de diplomados empregados avaliados pelos empregadores.



Pela análise das respostas dos empregadores sobre os diversos parâmetros de avaliação: competências técnicas inerentes ao posto de trabalho; planeamento e organização; responsabilidade e autonomia; comunicação e relações interpessoais; trabalho em equipa, concluímos que a média de satisfação relativamente aos alunos empregados é de 3,3.

11 de maio de 2021

Gráfico 1 - Taxa de conclusão 2016/2019	2
Gráfico 2- Taxa de Colocação 2016/2019.....	2
Gráfico 3 - Taxa de colocação no mercado de trabalho.....	3
Gráfico 4 – Prosseguimento de Estudos no Ensino Superior por Curso	4
Gráfico 5 - Taxa de Satisfação dos empregadores face aos diplomados empregados..	Erro! Marcador não definido.

jobra
Educação

www.jobra.pt

   **jobraedu**

Centro Cultural da Branca | Apartado 2

3854-908 Branca

t. 234 541 300 | f. 234 543 476

comunicacao@jobra.pt

