



Relatório e CONTAS

2018



Instituição de Utilidade Pública
(Despacho de 16/07/1998 publicado na II Série do Diário da República de 30/07/1998)



RELATÓRIO DE GESTÃO**1- Análise da Atividade e da Situação Económica e Financeira**

A atividade da JOBRA evoluiu de forma positiva no exercício de 2018, mantendo-se a tendência de crescimento quer do Volume de Negócios (+ 27 %) quer dos Subsídios (+1,8 %) que traduzem o crescimento da associação.

As principais rubricas de rendimentos foram as seguintes:

RÚBRICAS	2017	2018	VARIAÇÃO
Vendas	9 255,8 €	12 456,9 €	34,6%
Prestação de Serviços	104 199,4 €	132 009,9 €	26,7%
Subsídios à Exploração	2 956 423,1 €	3 009 217,1 €	1,8%
Outros Rendimentos e Ganhos	51 920,1 €	315 295,7 €	507,3%
Total	3 122 206,6 €	3 621 992,2 €	16,0%

A Rubrica de "Outros Rendimentos" engloba essencialmente Rendimentos Suplementares (no montante de 57.154,94 €) e Correções de Períodos Anteriores (com ênfase para reforço de verbas na Rubrica 1 dos Cursos Profissionais, que corresponde a Encargos com Formandos, no valor de 231.452,56 €).

Analisando a estrutura de gastos, é de realçar o peso das seguintes rubricas:

RÚBRICAS	%
* Custo de Vendas	0,3%
* Fornecimentos e Serviços	14,2%
* Pessoal	53,6%
* Depreciações e Amortizações	3,1%
* Perdas por Imparidade	0,0%
* Perdas por Reversões Justo Valor	0,0%
* Provisões	5,2%
* Outros Gastos	23,2%
* Juros e Gastos Similares	0,4%

ESTRUTURA DO BALANÇO

RUBRICAS	2017		2018	
	VALOR	%	VALOR	%
Ativo não corrente	738 865	11%	699 143	8%
Ativo corrente	5 812 388	89%	7 544 628	92%
Total do Ativo	6 551 253	100%	8 243 772	100%
Capital Próprio	543 898	8%	591 232	7%
Passivo não corrente	834 703	13%	844 022	10%
Passivo corrente	5 172 652	79%	6 808 518	83%
Total do Capital Próprio + Passivo	6 551 253	100%	8 243 772	100%

2 - Investimentos

Foram efetuados investimentos na ordem dos 67.725 € no ano em referência, sendo de destacar os investimentos em Hardware e Software, Viatura Peugeot e Obras de adaptação das salas:

RÚBRICAS	VALOR
Instrumentos musicais e material de apoio	3 457,00
Equipamento Administrativo / Informático / Mobiliário	27 428,58
Viaturas	13 953,71
Terrenos, Edifícios e Outras Construções	22 885,38
Total	67 724,67

Handwritten signatures and initials in the top right corner of the page.



3 - Evolução previsível da associação:

A JOBRA pretende continuar a posicionar-se como uma entidade de referência no âmbito do ensino artístico mediante o fortalecimento da marca JOBRA EDUCAÇÃO (nomeadamente com o rebranding do CONCERTO DE ANO NOVO para CONCERTO JOBRA EDUCAÇÃO) e a crescente dinamização das suas três escolas, ArtJ Escola Profissional de Artes Performativas da Jobra, CMJ – Conservatório de Música de Jobra e Made in J Academia de Artes da Jobra.

As secções de Atletismo, Coral e MUDATE-Companhia de Artes Performativas irão prosseguir igualmente com o desenvolvimento das suas atividades, com ênfase para CROSS DE MONTANHA e TRAIL CAMINHOS DO CAIMA, ao nível do desporto, bem como CONCERTO DE NATAL e LIVE IN J contribuindo para que a JOBRA se destaque a nível da cultura e do desporto, a nível local, regional e mesmo nacional.

4 - Quotas próprias adquiridas ou alienadas

Não aplicável.

5 - Autorizações concedidas a negócios entre a associação e Gestores

Nada de relevante a realçar.

6 - Existência de Sucursais

Nada a assinalar.

7 - Dívidas ao Estado e Segurança Social em situação de mora

Não existem dívidas ao Estado e Segurança Social em situação de mora, sendo todos os compromissos pagos dentro dos prazos previstos na lei.

8 - Questões ambientais

Nada de relevante a assinalar.

9 - Questões sobre trabalhadores

Os responsáveis da JOBRA fomentam um ambiente de trabalho em que os colaboradores se sintam motivados e determinantes para o sucesso da associação.

10 - Gestão de riscos financeiros

A JOBRA está atenta à gestão de crédito e à gestão do eventual risco financeiro, procurando otimizar a gestão de tesouraria e assegurar um correto equilíbrio financeiro a curto e médio/longo prazo.

11 - Proposta de Aplicação dos Resultados

A JOBRA apresenta uma estrutura financeira consolidada, que se pretende reforçar, propõndo-se a seguinte aplicação:

APLICAÇÃO DOS RESULTADOS	
Transferência para resultados transitados	47 968,93

Branca, 7 de Março de 2019

DIREÇÃO



ENTIDADE: JOBRA - ASSOCIAÇÃO DE JOVENS DA BRANCA

NIF: 501 685 596

(Unidade monetária: Euro)

Exercício: 2018

BALANÇO INDIVIDUAL EM 31 DE DEZEMBRO DE 2018

(Modelo ESNL)

RUBRICAS	NOTAS	DATAS	
		31-12-2018	31-12-2017
ATIVO			
Ativo Não Corrente			
Ativos Fixos Tangíveis	5	564 315,28	610 620,25
Bens do património histórico e cultural		0,00	0,00
Propriedades de investimento	7	112 525,92	114 293,34
Ativos Intangíveis	6	10 073,89	5 805,04
Investimentos Financeiros		12 228,19	8 146,56
Fundad. / benemérit. / patrocin./doadores / associados / membros		0,00	0,00
		699 143,28	738 865,19
Ativo Corrente			
Inventários	10	3 137,25	2 985,99
Créditos a receber	9,16	21 672,64	12 854,40
Adiantamentos a Fornecedores		0,00	0,00
Outros Créditos a receber	9,16	7 073 745,23	4 493 416,21
Estado e Outros Entes Públicos		118,42	92,63
Fundad. / benemérit. / patrocin./doadores / associados / membros		0,00	0,00
Diferimentos		5 839,46	6 322,82
Caixa e Depósitos Bancários		440 115,22	1 296 716,02
		7 544 628,22	5 812 388,07
Total do Ativo		8 243 771,50	6 551 253,26
FUNDOS PATRIMONIAIS E PASSIVO			
Fundos Patrimoniais			
Fundos		5 951,78	5 951,78
Excedentes Técnicos		0,00	0,00
Reservas		0,00	0,00
Resultados Transitados		535 555,08	427 393,90
Excedentes de Revalorização		0,00	0,00
Ajustamentos / Outras Variações nos Fundos Patrimoniais		1 755,98	2 391,31
		543 262,84	435 736,99
Resultado Líquido do Período		47 968,93	108 161,18
Total dos Fundos Patrimoniais		591 231,77	543 898,17
Passivo:			
Passivo Não Corrente			
Provisões	12	826 150,61	794 484,49
Provisões Específicas		0,00	0,00
Financiamentos obtidos	9,16	17 871,47	40 218,74
Outras Dívidas a pagar		0,00	0,00
		844 022,08	834 703,23
Passivo corrente			
Fornecedores	16	74 218,30	59 738,26
Adiantamentos de Clientes		0,00	0,00
Estado e Outros Entes Públicos		62 481,75	87 755,49
Fundad. / benemérit. / patrocin./doadores / associados / membros		0,00	0,00
Financiamentos Obtidos	9,16	22 163,80	221 851,17
Diferimentos		6 332 261,38	4 345 503,34
Outras Dívidas a pagar	16	317 392,42	457 803,60
		6 808 517,65	5 172 651,86
Total do Passivo		7 652 539,73	6 007 355,09
Total dos Fundos Patrimoniais + Passivo		8 243 771,50	6 551 253,26

CONTABILISTA CERTIFICADO

Oscar Fernandes

Oscar Fernandes, C.C. n.º 27165

DIREÇÃO

[Assinatura]

[Assinaturas manuais]

ENTIDADE: JOBRA - ASSOCIAÇÃO DE JOVENS DA BRANCA
NIF: 501 685 596

(Unidade monetária: Euro)

Exercício: 2018

DEMONSTRAÇÃO INDIVIDUAL DOS RESULTADOS POR NATUREZAS


(Modelo ESNL)

RENDIMENTOS E GASTOS	NOTAS	DATAS	
		31-12-2018	31-12-2017
Vendas e Serviços Prestados	11	144 466,79	113 455,20
Subsídios, Doações e Legados à Exploração	13	3 009 217,12	2 956 423,10
Variação nos Inventários da Produção		0,00	0,00
Trabalhos para a Própria Entidade		0,00	0,00
Custo das Mercadorias Vendidas e das Matérias Consumidas	10	-11 547,93	-8 666,47
Fornecimentos e Serviços Externos		-507 845,16	-454 028,72
Gastos com o Pessoal	17	-1 917 094,10	-1 864 594,77
Ajustamentos de inventários (Perdas/Reduções)		0,00	0,00
Imparidades (Perdas/Reduções)	16	16,25	-323,89
Provisões (Aumentos/Reduções)	12	-31 666,12	-55 427,22
Provisões Específicas (Aumentos/Reduções)		0,00	0,00
Outros Rendimentos	11	315 295,70	51 920,14
Outros Gastos		-828 728,19	-522 692,41
Resultado Antes de Deprec., Gastos de Financ. e Impostos		172 114,36	216 064,96
Gastos/Reversões de Depreciação e de Amortização	5,6,7	-111 528,21	-96 585,64
Resultado Operacional (Antes de Gast. de Financ. e Impostos)		60 586,15	119 479,32
Juros e Rendimentos Similares Obtidos	11	506,11	408,17
Juros e Gastos Similares Suportados	9	-12 925,13	-11 726,31
Resultado Antes de Impostos		48 167,13	108 161,18
Imposto Sobre o Rendimento do Período	15	198,20	0,00
Resultado Líquido do Período		47 968,93	108 161,18

CONTABILISTA CERTIFICADO


Óscar Fernandes, C.C. n.º 27165

DIREÇÃO





DEMONSTRAÇÃO DE FLUXOS DE CAIXA


(Modelo ESNL)

RENDIMENTOS E GASTOS	NOTAS	DATAS	
		31-12-2018	31-12-2017
FLUXOS DE CAIXA DAS ATIVIDADES OPERACIONAIS			
Recebimentos de Clientes e Utentes		128 471,40	96 754,20
Pagamentos de Subsídios		0,00	0,00
Pagamentos de Apoios		0,00	0,00
Pagamentos de Bolsas		-342 429,52	-523 064,10
Pagamentos a Fornecedores		-516 727,68	-402 460,99
Pagamento ao Pessoal	17	-1 567 732,52	-1 522 071,12
Caixa gerada pelas Operações		-2 298 418,32	-2 350 842,01
Pagamento/Recebimento do Imposto sobre o Rendimento		-92,63	0,00
Outros Recebimentos/Pagamentos		1 686 802,07	3 674 818,62
Fluxos de Caixa das Atividades Operacionais (1)		-611 708,88	1 323 976,61
FLUXOS DE CAIXA DAS ATIVIDADES DE INVESTIMENTO			
Pagamentos respeitantes a:			
Ativos Fixos Tangíveis	5	-209 913,72	-49 577,44
Ativos Intangíveis	6	0,00	-6 020,85
Investimentos Financeiros		-4 301,00	-3 092,67
Outros Ativos		0,00	0,00
Recebimentos respeitantes a:			
Ativos Fixos Tangíveis		0,00	0,00
Ativos Intangíveis		0,00	0,00
Investimentos Financeiros		294,48	0,00
Outros Ativos		0,00	0,00
Subsídios ao Investimento	13	3 511,98	0,00
Juros e Rendimentos Similares		506,11	408,17
Dividendos		0,00	0,00
Fluxos de Caixa das Atividades de Investimento (2)		-209 902,15	-58 282,79
FLUXOS DE CAIXA DAS ATIVIDADES DE FINANCIAMENTO			
Recebimentos respeitantes a:			
Financiamentos Obtidos		0,00	0,00
Realizações de Fundos		0,00	0,00
Cobertura de Prejuízos		0,00	0,00
Doações		0,00	0,00
Outras Operações de Financiamento		0,00	0,00
Pagamentos respeitantes a:			
Financiamentos Obtidos		-22 034,64	-6 427,71
Juros e Gastos Similares		-12 955,13	-13 374,08
Dividendos		0,00	0,00
Redução de Fundos		0,00	0,00
Outras Operações de Financiamento		0,00	0,00
Fluxos de Caixa das Atividades de Financiamento (3)		-34 989,77	-19 801,79
Variação de Caixa e seus Equivalentes (1+2+3)		-856 600,80	1 245 892,03
Efeito das Diferenças de Câmbio			-3,00
Caixa e seus Equivalentes no Início do Período		1 296 716,02	50 827,00
Caixa e seus Equivalentes no Fim do Período		440 115,22	1 296 716,03

CONTABILISTA CERTIFICADO


 Óscar Fernandes, C.C. n.º 27165

DIREÇÃO



Handwritten notes and signatures:
 - Top right: "adp"
 - Middle right: "B3"
 - Far right: "v. 1.91"

Anexo ao Balanço e à Demonstração de Resultados (ESNL)

1. Identificação da entidade

- 1.1. Designação da entidade: JOBRA - ASSOCIAÇÃO DE JOVENS DA BRANCA
- 1.2. Sede: Laginhas, Branca
- 1.3. Natureza da atividade: Associação sem fins lucrativos

2. Referencial contabilístico de preparação das demonstrações

2.1. Referencial: NCRF-ESNL - Normas Contabilísticas e de Relato Financeiro para as Entidades do Setor Não Lucrativo

2.2. Derrogação de disposições da NCRF-ESNL:

As disposições da NCRF-ESNL foram integralmente cumpridas.

2.3. Conteúdos não comparáveis com os do período anterior:

Foram registados, nas rubricas de Correções de períodos anteriores, gastos/rendimentos imputáveis a períodos anteriores, com ênfase para cortes nos encargos com formandos, no valor de 273.307,16 €, que, no entanto, foram compensados pelo reforço da referida verba (231.452,46 €).

2.4. Adopção pela primeira vez das NCRF-ESNL

As demonstrações financeiras apresentadas são as primeiras demonstrações financeiras de acordo com as Normas Contabilísticas e de Relato Financeiro para as Entidades do Setor Não Lucrativo.

3. Principais políticas contabilísticas:

3.1. Bases de mensuração usadas na preparação das demonstrações financeiras:

As Demonstrações foram preparadas de acordo com o princípio do Custo histórico.

3.2. Outras políticas contabilísticas

Nada a assinalar

3.3. Principais pressupostos relativos ao futuro:

As demonstrações financeiras foram elaboradas numa perspetiva de continuidade não existindo a intenção nem a necessidade de liquidar ou reduzir drasticamente o nível das suas operações.

3.4. Principais fontes de incerteza das estimativas:

Nada a assinalar.

4. Políticas contabilísticas, alterações nas estimativas contabilísticas e erros:

4.1. Natureza da alteração na política contabilística:

Nada a assinalar.

4.2. Natureza do erro material de período anterior e seus impactos nas demonstrações financeiras desses períodos

Nada a realçar.

4.3. Quantia de ajustamento relacionado com o período corrente ou períodos anteriores aos apresentados, até ao ponto que seja praticável:

Nada a assinalar.

JOBRA - ASSOCIAÇÃO DE JOVENS DA BRANCA
NIF: 501685596

(Unid: Euros)

Exercício: 2018

Anexo ao Balanço e à Demonstração de Resultados (ESNL)

4.4. Razões pelas quais a aplicação (voluntária) da nova política contabilística proporciona informação flável e mais relevante:

Nada de relevante a assinalar.

5. Ativos fixos tangíveis:

5.1. Movimentações do Ativo Fixo Tangível:

Rubricas	Saldo inicial	Reav./ Ajust.	Aum.	Alenaç./ Abates	Transf.	Saldo final
Bens dom.púb.	0,00		0,00			0,00
Bens pat.HAC	0,00		0,00			0,00
Terrenos e RN	164 185,57		0,00			164 185,57
Edifícios e OC	556 052,65		11 790,78			567 843,43
Eq. Básico	355 180,31		10 442,82			365 623,13
Eq. Transporte	120 136,03		13 953,71			134 089,74
Eq. Administ.	177 333,34		10 248,17			187 581,51
Out.Ativ.Tang.	115 190,29		11 094,60			126 284,89
Inv. em Curso	0,00		0,00			0,00
Adiant.	0,00		1 160,00			1 160,00
	1 488 078,19	0,00	58 690,08	0,00	0,00	1 546 768,27

5.2. Depreciações e Perdas por Imparidade

Rubricas	Saldo inicial	Depreciaç.	Regulariz.	Saldo final	Vidas úteis ou Taxas
Bens dom.púb.	0,00	0,00	0,00	0,00	
Bens pat.HAC	0,00	0,00	0,00	0,00	
Terrenos e RN	0,00	0,00	0,00	0,00	
Edifícios e OC	228 256,72	55 331,73	0,00	283 588,45	> 10 anos
Eq. Básico	307 602,71	17 077,47	0,00	324 680,18	3 a 10 anos
Eq. Transporte	80 915,66	19 099,22	0,00	100 014,88	4 anos
Eq. Administ.	162 166,73	9 486,34	0,00	171 653,07	3 a 10 anos
Out.At.Tang.	98 516,12	4 000,29	0,00	102 516,41	3 a 10 anos
	877 457,94	104 995,05	0,00	982 452,99	

5.3. Critérios de mensuração:

* Os Ativos Fixos Tangíveis estão reconhecidos ao custo de aquisição deduzido das respetivas depreciações acumuladas.

* As Depreciações foram calculadas segundo o método da linha reta (quotas constantes), mediante a aplicação das taxas permitidas pelo Decreto-Regulamentar 25/09 de 14 de Setembro.

5.4. Garantias reais prestadas

Tipo de Garantia	Entidade	Montante	Observações
Penhor de 3 Pavilhões pré-fabricados (9 salas modulares) e instrumentos	CCAM	362 876,98	Garantia de Empréstimo (Saldo atual no montante de 40.035,27 €)

Handwritten notes and signatures in blue ink:
 Top right: "Dad" and "P43"
 Middle right: "P43" and "P43" with arrows pointing to the table
 Bottom right: "P43" and "P43" with a signature

Anexo ao Balanço e à Demonstração de Resultados (ESNL)

6. Ativos intangíveis:

6.1. Movimentações do Ativo Intangível:

Rubricas	Saldo inicial	Reav./ Ajust.	Aum.	Alienaç./ Abates	Transf.	Saldo final
Bens dom.púb.	0,00		0,00			0,00
Goodwill	0,00		0,00			0,00
Proj. Desenv.	1 476,00		0,00			1 476,00
Prog. Comput.	55 347,36		9 034,59			64 381,95
Prop.Ind.	0,00		0,00			0,00
Out.At.Int.	0,00		0,00			0,00
	56 823,36	0,00	9 034,59	0,00	0,00	65 857,95

6.2. Amortizações

Rubricas	Saldo inicial	Reforço	Regulariz.	Saldo final
Bens dom.púb.	0,00	0,00		0,00
Goodwill	0,00	0,00		0,00
Proj. Desenv.	1 476,00	0,00		1 476,00
Prog. Comput.	49 542,32	4 765,74		54 308,06
Prop.Ind.	0,00	0,00		0,00
Out.At.Int.	0,00	0,00		0,00
	51 018,32	4 765,74	0,00	55 784,06

6.3. Origem e Natureza dos Ativos

Rubricas	Origem		Finita ou Indefinida	Vida Útil
	Gerados Internam.	Outros		
Goodwill		0,00		
Proj. Desenv.		1 476,00	Finita	3
Prog. Comput.		64 381,95	Finita	3
Prop.Ind.		0,00		
Out.At.Int.		0,00		
	0,00	65 857,95		

6.4. Critérios de mensuração:

* Os Ativos Intangíveis estão registados ao custo de aquisição deduzido das respetivas amortizações acumuladas.

* As Amortizações foram calculadas segundo o método da linha reta (quotas constantes), mediante a aplicação das taxas permitidas pelo Decreto-Regulamentar 25/09 de 14 de Setembro.

7. Propriedades de Investimento

* Imóvel adquirido no final de 2016 avaliado a custo histórico (modelo do custo).

* As Depreciações foram calculadas segundo o método das quotas constantes, mediante a aplicação das taxas permitidas pelo Decreto-Regulamentare 25/09, de 14 de Setembro, que representam adequadamente a vida útil do ativo.

* Taxa utilizada: 2%

Anexo ao Balanço e à Demonstração de Resultados (ESNL)

7.1. Movimentações do Ativo:

Rubricas	Saldo inicial	Reav./ Ajust.	Aum.	Alienaç./ Abates	Transf.	Saldo final
Terrenos e RN	0,00		0,00			0,00
Edifícios e OC	117 828,18		0,00			117 828,18
	117 828,18	0,00	0,00	0,00	0,00	117 828,18

7.2. Depreciações e Perdas por Imparidade

Rubricas	Saldo inicial	Deprec.	Regulariz.	Saldo final
Terrenos e RN	0,00	0,00	0,00	0,00
Edifícios e OC	3 534,84	1 767,42	0,00	5 302,26
	3 534,84	1 767,42	0,00	5 302,26

Vidas úteis ou Taxas
> 20 anos

8. Locações

Nada a assinalar

9. Custo dos Empréstimos Obtidos

Não existem juros de empréstimos obtidos diretamente atribuíveis à aquisição ou construção de ativos.

10. Inventários

10.1. Apuramento do custo das mercadorias vendidas e das matérias consumidas

Movimentos	Mercadorias	Matérias Primas, Subs. e Consumo	Total
Inventários iniciais	2 985,99	0,00	2 985,99
Compras	11 699,19	0,00	11 699,19
Reclassif. e Regulariz. Invent.	0,00	0,00	0,00
Inventários finais	3 137,25	0,00	3 137,25
Custos no Período	11 547,93	0,00	11 547,93

10.2. Apuramento da Variação nos Inventários da produção

Nada a assinalar

10.3. Critérios de mensuração:

* As Mercadorias são valorizadas com base no preço da fatura e todos os encargos verificados até à sua entrada em armazém.

11. Rédito:

Categoria	Montante
Venda de bens	12 456,86
Prestação de serviços	132 009,93
Variação de Produção	0,00
Juros	506,11
Royalties	0,00
Dividendos	0,00
Outros Rendimentos	65 312,92

O rédito é valorizado pelo justo valor da contraprestação recebida ou a receber.

JOBRA - ASSOCIAÇÃO DE JOVENS DA BRANCA
NIF: 501685596

(Unid: Euros)

Exercício: 2018

Anexo ao Balanço e à Demonstração de Resultados (ESNL)

12. Provisões, passivos contingentes e ativos contingentes:

Contas	Saldo inicial	Aumento	Redução	Saldo final
291-Impostos	0,00	0,00	0,00	0,00
292-Garantias a Clientes	0,00	0,00	0,00	0,00
293-Proc. Judiciais em curso	0,00	4 440,90	0,00	4 440,90
294-Acidentes de trab.	0,00	0,00	0,00	0,00
295-Matérias Ambientais	0,00	0,00	0,00	0,00
296-Contratos Onerosos	0,00	0,00	0,00	0,00
297-Reestruturação	0,00	0,00	0,00	0,00
298-Provisões Específicas Setor	0,00	0,00	0,00	0,00
299-Outras Provisões	794 484,49	179 715,46	152 490,24	821 709,71

Face à instabilidade dos quadros comunitários e à atual situação conjuntural, foram reconhecidas provisões para cobrir os custos de uma eventual redução de efectivos com base nos critérios de:

- a) antiguidade
- b) cargo desempenhado
- c) desempenho profissional
- d) relevância para a escola

No presente ano foi efetuada uma reversão no valor da Provisão, no montante de 152490,24 euros, atendendo aos limites de antiguidade previstos na lei.

Foi efetuada igualmente uma provisão, no valor de 179715,46 euros, para fazer face ao elevado grau de probabilidade de haver cortes nos Subsídios interentes aos Cursos Profissionais (Rúbrica 1 - Encargos com Formandos) e outra, no montante de 4440,9 euros, decorrente do pedido de indemnização requerido por um antigo colaborador.

13. Subsídios do Governo e apoios do Governo:

Política Contabilística e Método adoptado	Natureza	Montante	Cond. não satisfeitas e outras contingências
Subsídios associados ao reconhecimento de gastos específicos são reconhecidos como rédito no mesmo período do gasto relacionado.	Subsídios relacionados com rendimentos (exploração)	3 009 217,12	Nada a assinalar
Subsídios ao Investimento apresentados no balanço como componente do capital próprio, sendo imputados aos rendimentos do período na proporção das depreciações efetuadas, em cada período.	Subsídios ao investimento	4 147,31	Nada a assinalar

14. Efeitos de alterações em taxas de câmbio:

Nada a assinalar

15. Impostos sobre o rendimento:

Descrição	Valor
Resultado contabilístico do período (antes de impostos)	48 167,13
Imposto Corrente	198,20
Imposto Diferido	0,00
Imposto sobre o Rendimento do Período	198,20
Tributações autónomas	198,20
Taxa efetiva de imposto sobre Rendimento	0,41%

Anexo ao Balanço e à Demonstração de Resultados (ESNL)

16. Instrumentos financeiros:

16.1. Perdas por Imparidade

Rubricas	Perdas por Imparidade	Reversões de Perdas por Imparidade	Total
Dívidas de Clientes	0,00	16,25	-16,25

16.2. Dívidas registadas como Cobrança Duvidosa

Rubricas	31-12-2017	Aumentos	Diminuições	31-12-2018
Em Mora:	15 880,82	12,50	28,75	15 864,57
Entre 18 e 24 meses	12,50	0,00	12,50	0,00
Há mais de 24 meses	15 868,32	12,50	16,25	15 864,57
Total	15 880,82	12,50	28,75	15 864,57

16.3. Informação relativa a Instrumentos Financeiros

Rúbricas	Mensurados ao Justo Valor	Mensurados ao Custo Amortizado	Mensurados ao Custo	Imparidades Acumuladas
Ativos Financeiros	0,00	0,00	7 117 121,90	15 864,57
Créditos a receber			37 537,21	15 864,57
Adiantamentos a Fornecedores			0,00	0,00
Associados			0,00	0,00
Outros Créditos a Receber			7 073 745,23	0,00
Ativos Financeiros det. Neg.	0,00		0,00	
Diferimentos			5 839,46	
Passivos Financeiros	0,00	0,00	431 645,99	0,00
Fornecedores			74 218,30	
Financiamentos Obtidos			40 035,27	
Outras Dívidas a Pagar			317 392,42	
Ganhos e perd. lig. reconh. de:	0,00	0,00	184 156,36	0,00
Ativos Financeiros			184 156,36	
Passivos Financeiros				
Total Rend. e gastos juros:	0,00	0,00	152 581,60	0,00
Ativos Financeiros			152 581,60	
Passivos Financeiros				

16.4. Critérios valorimétricos utilizados:

* As Dívidas de e a terceiros estão registadas ao custo ou ao custo amortizado.

* As Perdas por Imparidade foram calculadas com base nos valores nominais das dívidas de terceiros e atendendo ao grau de incobrabilidade das mesmas.

17. Benefícios dos empregados:

17.1. Número médio de pessoas ao serviço da entidade:

O número médio de pessoas ao serviço da entidade é de:

Pessoal Docente:	91
Pessoal Não Docente:	39

[Handwritten signatures and initials in blue ink, including 'J. K.', 'P.S.', and 'A']

Anexo ao Balanço e à Demonstração de Resultados (ESNL)

17.2. Gastos com Pessoal

Rubricas	Valor
Remunerações ao Pessoal	1 572 820,92
Benefícios pós-emprego	0,00
Indemnizações	0,00
Encargos sobre remunerações	332 459,38
Seguros de Acidentes de Trabalho e Doenças Profissionais	7 103,98
Gastos de ação social	1 869,00
Outros Gastos com Pessoal	2 840,82
Total	1 917 094,10

18. Divulgações exigidas por outros diplomas legais:

A entidade não apresenta dívidas ao Estado em situação de mora, nos termos do Decreto-Lei 534/80, de 7 de Novembro, dando cumprimento ao estipulado na legislação em vigor.


19. Outras informações

Não foram recebidas, após a data do balanço, informações que possam afetar as condições que existiam à data do b:

CONTABILISTA CERTIFICADO (Óscar Fernandes, C.C. n.º 27165)



DIREÇÃO

Presidente (Filipe José Nunes F. Marques)

Filipe José Nunes F. Marques

Vice-presidente (Francisco Manuel Pereira Soares)

Francisco Manuel Pereira Soares

Tesoureiro (Filipe Carlos Ribeiro Dias Vieira)

Filipe Carlos Ribeiro Dias Vieira

Secretária (Ana Carolina Marques Pinho da Silva)

Ana Carolina Marques Pinho da Silva

Vogal: José Manuel Martins Ferreira

José Manuel Martins Ferreira

Vogal: Pedro Simão Silva Santiago

Pedro Simão de Silva Santiago

Vogal: Rogério Emanuel Batista Bessa

Rogério Emanuel Batista Bessa

Vogal: Filipe Emanuel Leal da Silva

Filipe Emanuel Leal da Silva

Vogal: Maria Filomena Loureiro da Seca

Maria Filomena Loureiro da Seca



jobra

ASSOCIAÇÃO DE JOVENS DA BRANCA

PARECER DO CONSELHO FISCAL


Nos termos previstos do Artº 5º dos Estatutos e apoiado nas análises feitas aos documentos que nos foram apresentados e nas informações obtidas, sempre que necessário, da Direção e das Secções, o Conselho Fiscal nada tem a objetar à aprovação das Contas do Exercício de 2018, exprimindo o seu reconhecimento pela colaboração recebida da Direção e das Secções da Jobra.

O CONSELHO FISCAL

Presidente



1º Relator



2º Relator



