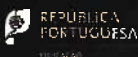
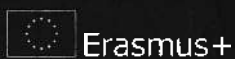




ASSOCIAÇÃO DE JOVENS DA BRANCA

Relatório e Contas 2020

Instituição de Utilidade Pública
(Despacho de 16/07/1998 publicado na II Série do Diário da República de 30/07/1998)



RELATÓRIO DE GESTÃO**1- Análise da Atividade e da Situação Económica e Financeira**

Verificou-se um decréscimo nas receitas próprias, devido às medidas decorrentes dos efeitos do COVID-19, contudo a JOBRA EDUCAÇÃO manteve-se em atividade com recurso ao ensino à distância, pelo que os Subsídios se mantiveram similares aos registados no ano anterior (- 1,3 % face a 2019).

As principais rúbricas de rendimentos foram as seguintes:

RÚBRICAS	2019	2020	VARIAÇÃO
Vendas	10 221,4 €	5 920,0 €	-42,1%
Prestação de Serviços	124 164,5 €	60 733,3 €	-51,1%
Subsídios à Exploração	3 107 249,9 €	3 066 716,1 €	-1,3%
Reversões	143 289,8 €	42 587,3 €	-70,3%
Outros Rendimentos e Ganhos	60 599,7 €	52 328,7 €	-13,6%
Juros, Dividendos e Rend. Similares	10,0 €	31,0 €	210,0%
Total	3 445 535,4 €	3 228 316,4 €	-6,3%

A Rúbrica de "Outros Rendimentos" engloba essencialmente Rendimentos Suplementares (no montante de 15.377,53 €) e Correções de Períodos Anteriores (29.790,33 €).

Analisando a estrutura de gastos, é de realçar o peso das seguintes rubricas:

RÚBRICAS	%
* Custo de Vendas	0,2%
* Fornecimentos e Serviços	9,5%
* Pessoal	68,3%
* Depreciações e Amortizações	4,5%
* Perdas por Imparidade	0,0%
* Perdas por Reversões Justo Valor	0,0%
* Provisões	2,0%
* Outros Gastos	15,2%
* Juros e Gastos Similares	0,4%

ESTRUTURA DO BALANÇO

RUBRICAS	2019		2020	
	VALOR	%	VALOR	%
Ativo não corrente	825 760	14%	798 540	11%
Ativo corrente	4 972 515	86%	6 265 772	89%
Total do Ativo	5 798 275	100%	7 064 311	100%
Capital Próprio	694 361	12%	942 731	13%
Passivo não corrente	725 145	13%	741 370	10%
Passivo corrente	4 378 769	76%	5 380 211	76%
Total do Capital Próprio + Passivo	5 798 275	100%	7 064 311	100%

2 - Investimentos

Foram efetuados investimentos no montante de 99.892,86 € no ano em referência, sendo de destacar os investimentos em Equipamento Informático, Mobiliário, Instrumentos e Material de Apoio:

RÚBRICAS	VALOR
Instrumentos musicais e material de apoio	27 545,00
Equipamento Administrativo / Informático / Mobiliário	57 290,69
Terrenos, Edifícios e Outras Construções	15 057,17
Total	99 892,86

3 - Evolução previsível da associação:

Mantém-se a incerteza quanto ao impacto e duração do COVID-19, pelo que não é possível apurar e quantificar os efeitos diretos e indiretos desta pandemia nas atividades da JOBRA e na sua situação financeira, não estando, contudo, em causa a sua continuidade pois a JOBRA tem vindo a implementar todas as medidas necessárias para minimizar potenciais consequências adversas, e prosseguiu com a sua atividade de acordo com as recomendações das entidades competentes.

Assim sendo, não haverá necessidade de proceder à prorrogação de prazos de projetos de financiamento, uma vez que a JOBRA está preparada para lecionar à distância, através da plataforma teams, e/ou em regime presencial, pelo que não se prevê qualquer impacto negativo nas contas do próximo ano civil.

Por outro lado, as demais secções, nomeadamente Atletismo e Coral, irão prosseguir com o desenvolvimento das suas atividades, ainda que condicionadas às atuais medidas de contingências.

4 - Quotas próprias adquiridas ou alienadas

Não aplicável.

5 - Autorizações concedidas a negócios entre a associação e Gestores

Nada de relevante a realçar.

6 - Existência de Sucursais

Nada a assinalar.

7 - Dívidas ao Estado e Segurança Social em situação de mora

Não existem dívidas ao Estado e Segurança Social em situação de mora, sendo todos os compromissos pagos dentro dos prazos previstos na lei.

8 - Questões ambientais

Nada de relevante a assinalar.

9 - Questões sobre trabalhadores

Os responsáveis da JOBRA fomentam um ambiente de trabalho em que os colaboradores se sintam motivados e determinantes para o sucesso da associação.

10 - Gestão de riscos financeiros

A JOBRA está atenta à gestão de crédito e à gestão do eventual risco financeiro, procurando otimizar a gestão de tesouraria e assegurar um correto equilíbrio financeiro a curto e médio/longo prazo.


11 - Proposta de Aplicação dos Resultados

A JOBRA apresenta uma estrutura financeira consolidada, que se pretende reforçar, propôndo-se a seguinte aplicação:

APLICAÇÃO DOS RESULTADOS	
Transferência para resultados transitados	251 747,73

Branca, 14 de junho de 2021

DIREÇÃO



(Unidade monetária: Euro)

Exercício: 2020

BALANÇO INDIVIDUAL EM 31 DE DEZEMBRO DE 2020

(Modelo ESNL)

RUBRICAS	NOTAS	DATAS	
		2020	2019
ATIVO			
Ativo Não Corrente			
Ativos Fixos Tangíveis	5	651 684,04	669 777,69
Bens do património histórico e cultural		0,00	0,00
Propriedades de investimento	7	108 991,08	110 758,50
Ativos Intangíveis	6	18 095,93	31 155,94
Investimentos Financeiros	16	19 768,65	14 067,44
Fundad. / benemérit. / patrocin./doadores / associados / membros		0,00	0,00
		798 539,70	825 759,57
Ativo Corrente			
Inventários	10	8 974,02	3 375,40
Créditos a receber	16	14 757,77	10 665,52
Adiantamentos a Fornecedores		0,00	2 160,90
Outros Créditos a receber	16	5 565 788,04	4 868 535,59
Estado e Outros Entes Públicos		6,51	0,00
Fundad. / benemérit. / patrocin./doadores / associados / membros		0,00	0,00
Diferimentos	16	8 886,25	5 962,44
Caixa e Depósitos Bancários	16	667 359,12	81 815,16
		6 265 771,71	4 972 515,01
Total do Ativo		7 064 311,41	5 798 274,58
FUNDOS PATRIMONIAIS E PASSIVO			
Fundos Patrimoniais			
Fundos		5 951,78	5 951,78
Excedentes Técnicos		0,00	0,00
Reservas		0,00	0,00
Resultados Transitados		680 031,14	583 524,01
Excedentes de Revalorização		0,00	0,00
Ajustamentos / Outras Variações nos Fundos Patrimoniais		5 000,00	8 377,98
		690 982,92	597 853,77
Resultado Líquido do Período		251 747,73	96 507,13
Total dos Fundos Patrimoniais		942 730,65	694 360,90
Passivo:			
Passivo Não Corrente			
Provisões	12	741 369,90	725 145,04
Provisões Específicas		0,00	0,00
Financiamentos obtidos		0,00	0,00
Outras Dívidas a pagar		0,00	0,00
		741 369,90	725 145,04
Passivo corrente			
Fornecedores	16	20 523,72	59 915,11
Adiantamentos de Clientes		0,00	0,00
Estado e Outros Entes Públicos		55 732,97	53 848,15
Fundad. / benemérit. / patrocin./doadores / associados / membros		0,00	0,00
Financiamentos Obtidos		0,00	52 390,98
Diferimentos		4 984 330,16	3 930 140,36
Outras Dívidas a pagar	16	319 624,01	282 474,04
		5 380 210,86	4 378 768,64
Total do Passivo		6 121 580,76	5 103 913,68
Total dos Fundos Patrimoniais + Passivo		7 064 311,41	5 798 274,58

[Handwritten signatures and initials in blue ink, including 'R.O.' and 'L.']

DEMONSTRAÇÃO INDIVIDUAL DOS RESULTADOS POR NATUREZAS

(Modelo ESNL)

RENDIMENTOS E GASTOS	NOTAS	DATAS	
		2020	2019
Vendas e Serviços Prestados	11	66 653,34	134 385,96
Subsídios, Doações e Legados à Exploração	13	3 066 716,06	3 107 249,91
Variação nos Inventários da Produção		0,00	0,00
Trabalhos para a Própria Entidade		0,00	0,00
Custo das Mercadorias Vendidas e das Matérias Consumidas	10	-5 210,24	-9 125,18
Fornecimentos e Serviços Externos		-282 382,31	-431 290,95
Gastos com o Pessoal	17	-2 033 442,57	-1 930 124,76
Ajustamentos de inventários (Perdas/Reduções)		0,00	0,00
Imparidades (Perdas/Reduções)	16	303,00	-5 743,64
Provisões (Aumentos/Reduções)	12	-16 224,86	101 005,57
Provisões Específicas (Aumentos/Reduções)		0,00	0,00
Outros Rendimentos	11	52 328,68	60 599,70
Outros Gastos		-452 640,05	-803 776,93
Resultado Antes de Deprec., Gastos de Financ. e Impostos		396 101,05	223 179,68
Gastos/Reversões de Depreciação e de Amortização	5,6,7	-132 813,94	-117 176,13
Resultado Operacional (Antes de Gast. de Financ. e Impostos)		263 287,11	106 003,55
Juros e Rendimentos Similares Obtidos	11	31,00	10,00
Juros e Gastos Similares Suportados	9	-11 570,38	-9 506,42
Resultado Antes de Impostos		251 747,73	96 507,13
Imposto Sobre o Rendimento do Período		0,00	0,00
Resultado Líquido do Período		251 747,73	96 507,13

[Handwritten signatures and initials in blue ink, including a large signature at the top right and several initials below it.]

(Unidade monetária: Euro)


Exercício: 2020

DEMONSTRAÇÃO DE FLUXOS DE CAIXA

(Modelo ESNL)

RENDIMENTOS E GASTOS	NOTAS	DATAS	
		2020	2019
FLUXOS DE CAIXA DAS ATIVIDADES OPERACIONAIS			
Recebimentos de Clientes e Utentes		102 078,64	115 966,82
Pagamentos de Subsídios		0,00	0,00
Pagamentos de Apoios		-443 286,91	-636 874,90
Pagamentos de Bolsas		0,00	0,00
Pagamentos a Fornecedores		-309 190,69	-391 753,62
Pagamento ao Pessoal	17	-1 270 887,28	-1 606 577,50
Caixa gerada pelas Operações		-1 921 286,24	-2 519 239,20
Pagamento/Recebimento do Imposto sobre o Rendimento		-6,51	-79,78
Outros Recebimentos/Pagamentos		2 660 704,97	2 403 796,42
Fluxos de Caixa das Atividades Operacionais (1)		739 412,22	-115 522,56
FLUXOS DE CAIXA DAS ATIVIDADES DE INVESTIMENTO			
Pagamentos respeitantes a:			
Ativos Fixos Tangíveis	5	-84 236,69	-231 604,78
Ativos Intangíveis		0,00	-19 400,74
Investimentos Financeiros		-5 701,21	-4 775,15
Outros Ativos		0,00	0,00
Recebimentos respeitantes a:			
Ativos Fixos Tangíveis		0,00	2 756,52
Ativos Intangíveis		0,00	0,00
Investimentos Financeiros		0,00	0,00
Outros Ativos		0,00	0,00
Subsídios ao Investimento		0,00	10 000,00
Juros e Rendimentos Similares		31,00	0,00
Dividendos		0,00	10,00
Fluxos de Caixa das Atividades de Investimento (2)		-89 906,90	-243 014,15
FLUXOS DE CAIXA DAS ATIVIDADES DE FINANCIAMENTO			
Recebimentos respeitantes a:			
Financiamentos Obtidos		0,00	12 355,71
Realizações de Fundos		0,00	0,00
Cobertura de Prejuízos		0,00	0,00
Doações		0,00	0,00
Outras Operações de Financiamento		0,00	0,00
Pagamentos respeitantes a:			
Financiamentos Obtidos		-52 390,98	0,00
Juros e Gastos Similares		-11 570,38	-12 119,06
Dividendos		0,00	0,00
Redução de Fundos		0,00	0,00
Outras Operações de Financiamento		0,00	0,00
Fluxos de Caixa das Atividades de Financiamento (3)		-63 961,36	236,65
Variação de Caixa e seus Equivalentes (1+2+3)		585 543,96	-358 300,06
Efeito das Diferenças de Câmbio			0,00
Caixa e seus Equivalentes no Início do Período		81 815,16	440 115,22
Caixa e seus Equivalentes no Fim do Período		667 359,12	81 815,16

CONTABILISTA CERTIFICADO


 Óscar Fernandes, C.C. n.º 27165

DIREÇÃO




(Unid: Euros)

Exercício: 2020

ANEXO

1. Identificação da entidade

- 1.1. Designação da entidade: JOBRA - ASSOCIAÇÃO DE JOVENS DA BRANCA
- 1.2. Sede: Laginhas, Branca
- 1.3. Natureza da atividade: Associação sem fins lucrativos

2. Referencial contabilístico de preparação das demonstrações

2.1. Referencial: NCRF-ESNL - Normas Contabilísticas e de Relato Financeiro para as Entidades do Setor Não Lucrativo

2.2. Derrogação de disposições da NCRF-ESNL:

As disposições da NCRF-ESNL foram integralmente cumpridas.

2.3. Conteúdos não comparáveis com os do período anterior:

Nada a assinalar

2.4. Adopção pela primeira vez das NCRF-ESNL

Nada a assinalar

3. Principais políticas contabilísticas:

3.1. Bases de mensuração usadas na preparação das demonstrações financeiras:

As Demonstrações foram preparadas de acordo com o princípio do Custo histórico.

3.2. Outras políticas contabilísticas

Nada a assinalar

3.3. Principais pressupostos relativos ao futuro:

As demonstrações financeiras foram elaboradas numa perspetiva de continuidade não existindo a intenção nem a necessidade de liquidar ou reduzir drasticamente o nível das suas operações.

3.4. Principais fontes de incerteza das estimativas:

Nada a assinalar.

4. Políticas contabilísticas, alterações nas estimativas contabilísticas e erros:

4.1. Natureza da alteração na política contabilística:

Nada a assinalar.

4.2. Natureza do erro material de período anterior e seus impactos nas demonstrações financeiras desses períodos

Nada a realçar.

4.3. Quantia de ajustamento relacionado com o período corrente ou períodos anteriores aos apresentados, até ao ponto que seja praticável:

Nada a assinalar.

(Unid: Euros)

Exercício: 2020

ANEXO

4.4. Razões pelas quais a aplicação (voluntária) da nova política contabilística proporciona informação fiável e mais relevante:

Nada de relevante a assinalar.

5. Ativos fixos tangíveis:

5.1. Movimentações do Ativo Fixo Tangível:

Rubricas	Saldo inicial	Reav./ Ajust.	Aum.	Alienaç./ Abates	Transf.	Saldo final
Bens dom.púb.	0,00		0,00			0,00
Bens pat.HAC	0,00		0,00			0,00
Terrenos e RN	165 145,57		0,00			165 145,57
Edifícios e OC	572 417,01		15 057,17			587 474,18
Eq. Básico	389 064,92		37 117,41			426 182,33
Eq. Transporte	169 591,99		0,00			169 591,99
Eq. Administ.	211 208,85		44 347,50			255 556,35
Out.Ativ.Tang.	120 612,48		3 370,78			123 983,26
Inv. em Curso	128 850,10		0,00			128 850,10
Adiant.	0,00		0,00			0,00
	1 756 890,92	0,00	99 892,86	0,00	0,00	1 856 783,78

5.2. Depreciações e Perdas por Imparidade

Rubricas	Saldo inicial	Depreciaç.	Regulariz.	Saldo final
Bens dom.púb.	0,00	0,00	0,00	0,00
Bens pat.HAC	0,00	0,00	0,00	0,00
Terrenos e RN	0,00	0,00	0,00	0,00
Edifícios e OC	339 084,90	56 030,27	0,00	395 115,17
Eq. Básico	344 008,03	21 179,56	0,00	365 187,59
Eq. Transporte	118 843,43	19 568,18	0,00	138 411,61
Eq. Administ.	182 127,52	17 810,33	0,00	199 937,85
Out.At.Tang.	103 049,35	3 398,17	0,00	106 447,52
	1 087 113,23	117 986,51	0,00	1 205 099,74

Vidas úteis ou Taxas
> 10 anos
3 a 10 anos
4 anos
3 a 10 anos
3 a 10 anos

5.3. Critérios de mensuração:

* Os Ativos Fixos Tangíveis estão reconhecidos ao custo de aquisição deduzido das respetivas depreciações acumuladas.

* As Depreciações foram calculadas segundo o método da linha reta (quotas constantes), mediante a aplicação das taxas permitidas pelo Decreto-Regulamentar 25/09 de 14 de Setembro.

6. Ativos intangíveis:

6.1. Movimentações do Ativo Intangível:

Rubricas	Saldo inicial	Reav./ Ajust.	Aum.	Alienaç./ Abates	Transf.	Saldo final
Bens dom.púb.	0,00		0,00			0,00
Goodwill	0,00		0,00			0,00
Proj. Desenv.	1 476,00		0,00			1 476,00
Prog. Comput.	93 525,29		0,00			93 525,29
Prop.Ind.	0,00		0,00			0,00
Out.At.Int.	0,00		0,00			0,00
	95 001,29	0,00	0,00	0,00	0,00	95 001,29

(Unid: Euros)

Exercício: 2020

ANEXO

6.2. Amortizações

Rubricas	Saldo inicial	Reforço	Regulariz.	Saldo final
Bens dom.púb.	0,00	0,00		0,00
Goodwill	0,00	0,00		0,00
Proj. Desenv.	1 476,00	0,00		1 476,00
Prog. Comput.	62 369,35	13 060,01		75 429,36
Prop.Ind.	0,00	0,00		0,00
Out.At.Int.	0,00	0,00		0,00
	63 845,35	13 060,01	0,00	76 905,36

6.3. Origem e Natureza dos Ativos

Rubricas	Origem		Finita ou Indefinida	Vida Útil
	Gerados Internam.	Outros		
Goodwill		0,00		
Proj. Desenv.		1 476,00	Finita	3
Prog. Comput.		93 525,29	Finita	3
Prop.Ind.		0,00		
Out.At.Int.		0,00		
	0,00	95 001,29		

6.4. Critérios de mensuração:

* Os Ativos Intangíveis estão registados ao custo de aquisição deduzido das respetivas amortizações acumuladas.

* As Amortizações foram calculadas segundo o método da linha reta (quotas constantes), mediante a aplicação das taxas permitidas pelo Decreto-Regulamentar 25/09 de 14 de Setembro.

7. Propriedades de Investimento

7.1. Movimentações do Ativo:

Rubricas	Saldo inicial	Reav./ Ajust.	Aum.	Alienaç./ Abates	Transf.	Saldo final
Terrenos e RN	29 457,05		0,00			29 457,05
Edifícios e OC	88 371,13		0,00			88 371,13
	117 828,18	0,00	0,00	0,00	0,00	117 828,18

7.2. Depreciações e Perdas por Imparidade

Rubricas	Saldo inicial	Deprec.	Regulariz.	Saldo final
Terrenos e RN	0,00	0,00	0,00	0,00
Edifícios e OC	7 069,68	1 767,42	0,00	8 837,10
	7 069,68	1 767,42	0,00	8 837,10

Vidas úteis ou Taxas
> 20 anos

(Unid: Euros)

Exercício: 2020

ANEXO

7.3. Critérios de mensuração:

* Imóvel adquirido no final de 2016 avaliado a custo histórico (modelo do custo).

* As Depreciações foram calculadas segundo o método das quotas constantes, mediante a aplicação das taxas permitidas pelo Decreto-Regulamentares 25/09, de 14 de Setembro, que representam adequadamente a vida útil do ativo.

* Taxa utilizada: 2%

8. Locações

Nada a assinalar

9. Custo dos Empréstimos Obtidos

Não existem juros de empréstimos obtidos diretamente atribuíveis à aquisição ou construção de ativos.

10. Inventários

10.1. Apuramento do custo das mercadorias vendidas e das matérias consumidas

Movimentos	Mercadorias	Matérias Primas, Subs. e Consumo	Total
Inventários iniciais	3 375,40	0,00	3 375,40
Compras	10 861,26	0,00	10 861,26
Reclassif. e Regulariz. Invent.	-52,40	0,00	-52,40
Inventários finais	8 974,02	0,00	8 974,02
Custos no Período	5 210,24	0,00	5 210,24

10.2. Apuramento da Variação nos Inventários da produção

Nada a assinalar

10.3. Critérios de mensuração:

* As Mercadorias são valorizadas com base no preço da fatura e todos os encargos verificados até à sua entrada em armazém.

11. Rédito:

Categoria	Montante
Venda de bens	5 920,02
Prestação de serviços	60 733,32
Variação de Produção	0,00
Juros	31,00
Royalties	0,00
Dividendos	0,00
Outros Rendimentos	52 328,68

O rédito é valorizado pelo justo valor da contraprestação recebida ou a receber.

(Unid: Euros)

Exercício: 2020

ANEXO

12. Provisões, passivos contingentes e ativos contingentes:

Contas	Saldo inicial	Aumento	Redução	Saldo final
291-Impostos	0,00	0,00	0,00	0,00
292-Garantias a Clientes	0,00	0,00	0,00	0,00
293-Proc. Judiciais em curso	0,00	0,00	0,00	0,00
294-Acidentes de trab.	0,00	0,00	0,00	0,00
295-Matérias Ambientais	0,00	0,00	0,00	0,00
296-Contratos Onerosos	0,00	0,00	0,00	0,00
297-Reestruturação	0,00	0,00	0,00	0,00
298-Provisões Específicas Setor	0,00	0,00	0,00	0,00
299-Outras Provisões	725 145,04	58 509,13	42 284,27	741 369,90

[Handwritten signatures and initials in the right margin]

Face à instabilidade dos quadros comunitários e à atual situação conjuntural, foram reconhecidas provisões para cobrir os custos de uma eventual redução de efectivos, tendo-se registado uma reversão no montante de 54.302,97 €, atendendo a critérios de:

- a) antiguidade
- b) cargo desempenhado
- c) desempenho profissional
- d) relevância para a escola

Foi igualmente reconhecida uma provisão, no valor de 4206,16 euros, para fazer face à probabilidade de haver cortes nos Subsídios interentes aos Cursos Profissionais (projeto 1576). E reverteu-se provisões, no valor de 42284,27 euros, nos projetos 2124 e 2572.

13. Subsídios do Governo e apoios do Governo:

Subsídios associados ao reconhecimento de gastos específicos são reconhecidos como rédito no mesmo período do gasto relacionado.	Subsídios relacionados com rendimentos (exploração)	3 066 716,06	Nada a assinalar
Subsídios ao Investimento apresentados no balanço como componente do capital próprio, sendo imputados aos rendimentos do período na proporção das depreciações efetuadas, em cada período.	Subsídios ao investimento	3 377,98	Nada a assinalar

Subsídios de investimento a reconhecer nos rendimentos dos anos subsequentes: 3 377,98 €

14. Efeitos de alterações em taxas de câmbio:

Nada a assinalar

15. Impostos sobre o rendimento:

Descrição	Valor
Resultado contabilístico do período (antes de impostos)	251 747,73
Imposto Corrente	0,00
Imposto Diferido	0,00
Imposto sobre o Rendimento do Período	0,00
Tributações autónomas	0,00
Taxa efetiva de imposto sobre Rendimento	0,00%

(Unid: Euros)

Exercício: 2020

ANEXO

16. Instrumentos financeiros:

16.1. Perdas por imparidade

Rubricas	Perdas por Imparidade	Reversões de Perdas por Imparidade
Dívidas de Clientes	0,00	218,00
Outras Dívidas de Terceiros	0,00	85,00
Total	0,00	303,00

16.2. Dívidas registadas como Cobrança Duvidosa

Rubricas	31-12-2019	Aumentos	Diminuições	31-12-2020
Em Mora:	21 608,21	5 440,64	5 743,64	21 305,21
Menos de 6 meses				0,00
Entre 6 e 12 meses				0,00
Entre 12 e 18 meses	554,00		554,00	0,00
Entre 18 e 24 meses	5 189,64		5 189,64	0,00
Há mais de 24 meses	15 864,57	5 440,64		21 305,21
Total	21 608,21	5 440,64	5 743,64	21 305,21

16.3. Informação relativa a Instrumentos Financeiros

Rúbricas	Mensurados ao Justo Valor	Mensurados ao Custo Amortizado	Mensurados ao Custo	Imparidades Acumuladas
Ativos Financeiros	0,00	0,00	5 610 737,27	21 305,21
Créditos a receber			30 866,39	16 108,62
Adiantamentos a Fornecedores			0,00	0,00
Associados			0,00	0,00
Outros Créditos a Receber			5 570 984,63	5 196,59
Diferimentos			8 886,25	
Passivos Financeiros	0,00	0,00	340 147,73	0,00
Fornecedores			20 523,72	
Financiamentos Obtidos			0,00	
Outras Dívidas a Pagar			319 624,01	

16.4. Garantias prestadas pela entidade

Nada a assinalar

16.5. Critérios valorimétricos utilizados:

* As Dívidas de e a terceiros estão registadas ao custo ou ao custo amortizado.

* As Perdas por Imparidade foram calculadas com base nos valores nominais das dívidas de terceiros e atendendo ao grau de incobrabilidade das mesmas.

(Unid: Euros)

Exercício: 2020

ANEXO

17. Benefícios dos empregados:

17.1. Número médio de pessoas ao serviço da entidade:

O número médio de pessoas ao serviço da entidade é de:

Pessoal Docente:	84
Pessoal não Docente:	35

17.2. Gastos com Pessoal

Rubricas	Valor
Remunerações aos Órgãos Sociais	0,00
Remunerações ao Pessoal	1 671 468,56
Benefícios pós-emprego	0,00
Indemnizações	0,00
Encargos sobre remunerações	343 936,50
Seguros de Acidentes de Trabalho e Doenças Profissionais	7 853,99
Gastos de ação social	2 734,73
Outros Gastos com Pessoal	7 448,79
Total	2 033 442,57

17.3. Dívidas ativas e passivas respeitantes ao pessoal da entidade

Nada a assinalar

18. Divulgações exigidas por outros diplomas legais:

A entidade não apresenta dívidas ao Estado em situação de mora, nos termos do Decreto-Lei 534/80, de 7 de Novembro, dando cumprimento ao estipulado no Decreto nº 411/91, de 17 de Outubro;

19. Outras informações

Não foram recebidas, após a data do balanço, informações que possam afetar as condições que existiam à data do balanço.

CONTABILISTA CERTIFICADO (Óscar Fernandes, C.C. n.º 27165)

Oscar Fernandes

DIREÇÃO

[Handwritten signature]

[Handwritten signatures]



jobra

ASSOCIAÇÃO DE JOVENS DA BRANCA

PARECER DO CONSELHO FISCAL

Nos termos previstos do Artº 5º dos Estatutos e apoiado nas análises feitas aos documentos que nos foram apresentados e nas informações obtidas, sempre que necessário, da Direção e das Secções, o Conselho Fiscal nada tem a objetar à aprovação das Contas do Exercício de 2020, exprimindo o seu reconhecimento pela colaboração recebida da Direção e das Secções da Jobra.

O CONSELHO FISCAL

Presidente

João Manuel Martins Ferreira

1º Relator

David António Aguiar

2º Relator

João P.

